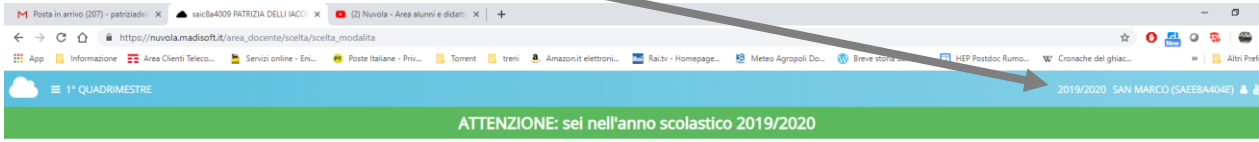
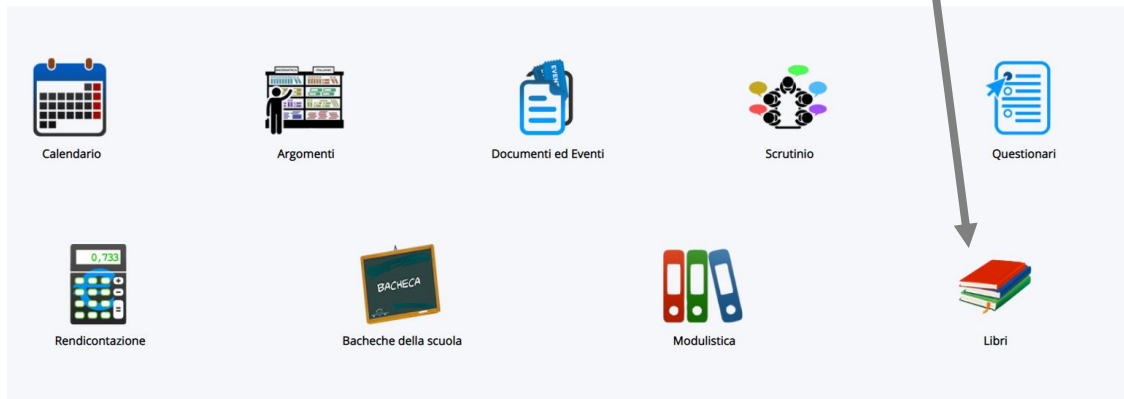


ADOZIONE LIBRI DI TESTO SUL REGISTRO ELETTRONICO NUVOLA

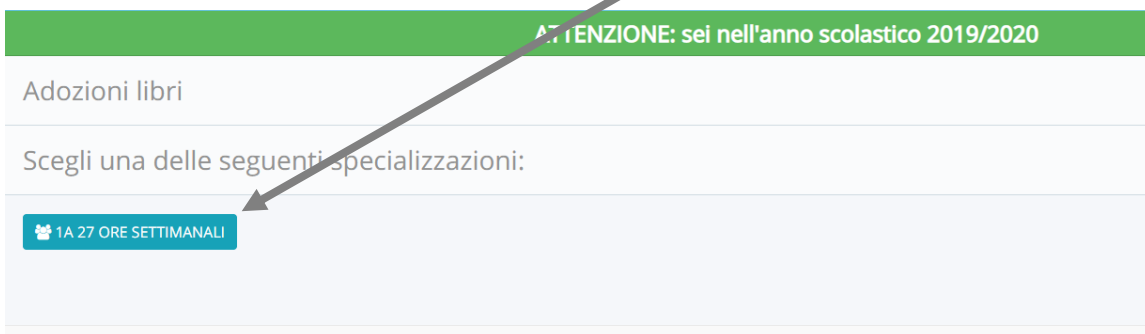
1. Una volta eseguito l'accesso a Nuvola, spostarsi all'anno scolastico 2019/20



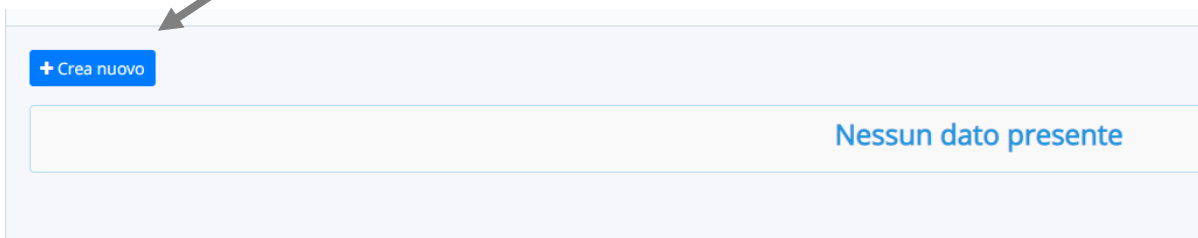
2. Scorrere tra le varie icone e cliccare sull'icona **LIBRI**



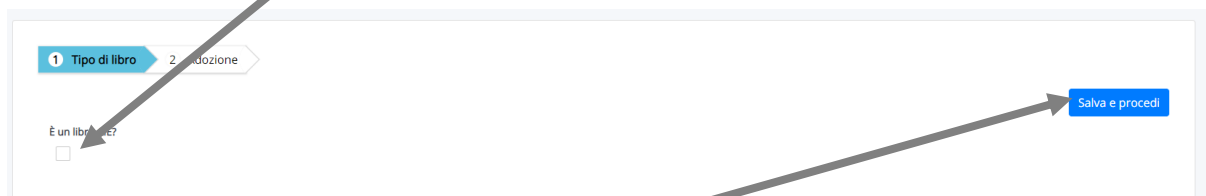
3. Cliccare sul rettangolino della specializzazione



4. Cliccare su **crea nuovo**



5. Mettere la spunta qui se la proposta riguarda un libro AIE o meno



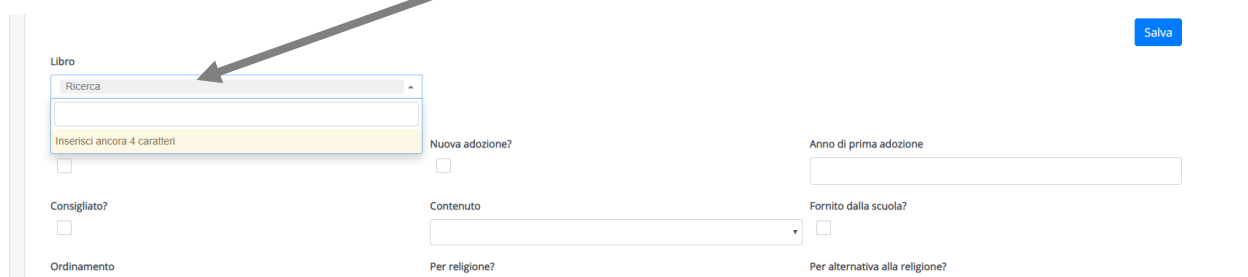
1 Tipo di libro 2 Adozione

È un libro AIE?

Salva e procedi

6. Cliccare su SALVA E PROCEDI

7. Cercare il libro attraverso questo filtro



Libro

Ricerca

Inserisci ancora 4 caratteri

Nuova adozione?

Anno di prima adozione

Consigliato?

Contenuto

Fornito dalla scuola?

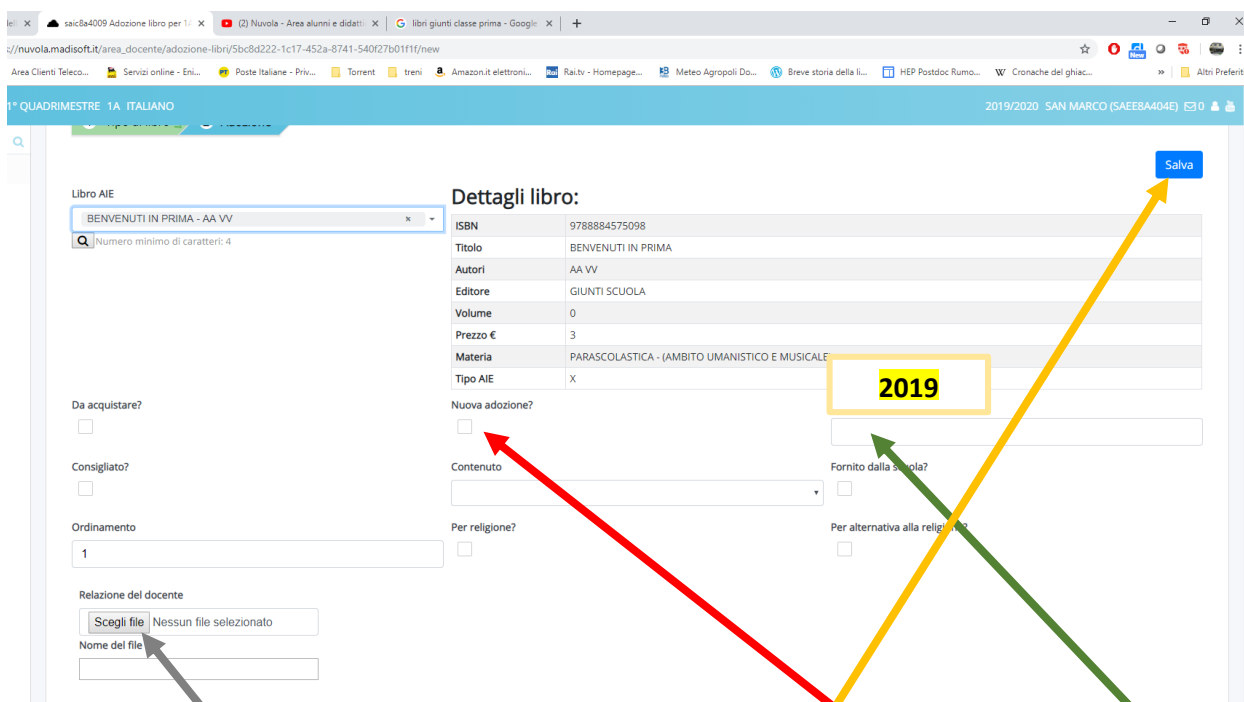
Ordinamento

Per religione?

Per alternativa alla religione?

Salva

8. Una volta trovato il testo si aprirà questa finestra



1° QUADRIMESTRE 1A ITALIANO 2019/2020 SAN MARCO (SAEEBA404E)

Libro AIE

BENVENUTI IN PRIMA - AA VV

Numero minimo di caratteri: 4

Da acquistare?

Consigliato?

Ordinamento

1

Relazione del docente

Scegli file Nessun file selezionato

Nome del file

Dettagli libro:

ISBN	9788884575098
Titolo	BENVENUTI IN PRIMA
Autori	AA VV
Editore	GIUNTI SCUOLA
Volume	0
Prezzo €	3
Materia	PARASCOLASTICA - (AMBITO UMANISTICO E MUSICALE)
Tipo AIE	X

Nuova adozione?

Contenuto

Per religione?

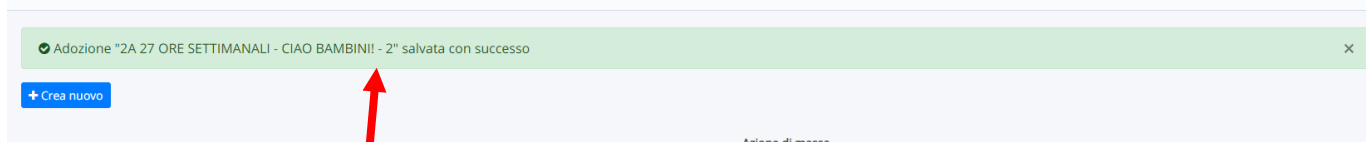
Fornito dalla scuola?

Per alternativa alla religione?

2019

Salva

9. Se è una nuova adozione mettere la spunta qui, indicare l'anno e caricare il file con la relazione. Salva.



10. La banda verde ci va ad indicare che la proposta di adozione è avvenuta con successo.

Per le riconferme, procedere allo stesso modo (escluso il punto 9, dove si andranno a barrare le caselle che interessano).

Sarà cura del coordinatore di classe approvare le adozioni.

[GUIDA ALL'ADOZIONE DEI LIBRI CON NUVOLA](#)